


MUSEI  
CIVICI  
VARESE




SCUOLA  
PRIMARIA



MUSEIVARESE @ COOPERATIVASULLARTE.IT

+39 333 6810487



# CASTELLO DI MASNAGO


## VISITA 1 ORA


**NELLA NOBILE DIMORA.** Dove già sorgeva una fortezza, una famiglia nobile ha preso dimora, affidando a una bottega di pittori il compito di trasformare le pareti in giardini all'aperto, ricchi di storie e significati profondi. La visita guidata alle Sale degli Svaghi e dei Vizi e delle Virtù racconterà le imprese della famiglia Castiglioni.

**TUTTOMONDO.** Quanti ambienti si possono nascondere in un'opera d'arte? Visiteremo le sale dove il paesaggio è il vero protagonista: dalla cima del Sacro Monte, scendiamo fino al Lago di Varese, per trovarci nei meravigliosi abissi di Enrico Baj.

**CASTLE ON STAGE.** Una visita alle antiche sale del castello in compagnia di una mappa, per imparare a orientarsi nello spazio e ad apprendere i termini chiave in inglese.

**OVER THE RAINBOW.** Una visita-gioco in inglese alla scoperta delle numerose sfumature di colore che si nascondono nei dipinti più celebri delle opere dalla collezione.





**WHO STOLE THE PAINTING?** Chi ha rubato il quadro? Tra le opere d'arte del museo si nasconde un temibile ladro, andiamo a scopriamo chi è! Un percorso in italiano o in inglese a squadre per risolvere un enigma poliziesco.

## VISITA 2 ORE

**SALTATEMPO!** Un percorso a tappe dall'antica torre alle stanze affrescate, passando per la sala del camino e sbirciando attraverso la feritoia, per accumulare indizi che possano permettere di vincere la sfida del tempo in un gioco a squadre!

**MEMORARTE.** La visita ai capolavori della collezione aiuterà i bambini a familiarizzare con gli ambienti del museo e le opere d'arte, per poi sfidarsi in un'avvincente sfida a *memory*.


## VISITA E LABORATORIO

**IL CASTELLO DELLE FIABE.** La storia del castello viene raccontata come fosse una fiaba, a partire da un testo originale, così che i bambini possano scoprirne vicende e segreti in una dimensione di stupore. Questo percorso è consigliato per il biennio.

In laboratorio realizzeremo un teatrino tridimensionale in carta.

**ANIMA(R)LI.** Quanti animali scorrazzano, scappano, trottono, si riposano, nuotano o saltellano sulle pareti della Sala degli Svaghi? Scopriamoli tutti, raccontandone le caratteristiche e i legami con gli uomini che sono lì a fianco.

In laboratorio realizzeremo un libretto con animali bizzarri.





**L'EMOZIONE DEGLI ALBERI.** L'analisi degli affreschi a partire dalla raffigurazione del paesaggio sarà seguita da una passeggiata nel parco per scoprire le specie arboree più curiose.

Questo percorso è consigliato per il triennio.

In laboratorio realizzeremo il nostro albero personale per creare un cartellone con il “bosco-classe”.

**DALLA TRAMA ALL'ORDITO.** Un viaggio tra le opere del museo, incentrato sull'evoluzione del tessuto: dall'arazzo di Romanino agli abiti dei personaggi ritratti da Montanari e da Salvini, per capire come cambia la moda in quattrocento anni di storia.


In laboratorio realizzeremo piccoli esperimenti di tessitura e creazione di un telaio.

**COLLEZIONA I SENTIMENTI.** Un ritratto può essere letto come espressione artistica, ma anche dal punto di vista emotivo. Osserviamo insieme i personaggi dipinti e scolpiti e decifriamo i loro sentimenti!

In laboratorio realizzeremo un “autoritratto” in una scatola origami.

**BYE BAJ: IL RIUSO CREATIVO.** Questo percorso pone attenzione alle opere di Enrico Baj e ai materiali che l'artista scelse di utilizzare per crearle.

In laboratorio realizzeremo una maschera con materiali di riciclo.





# VILLA MIRABELLO

## SEZIONE ARCHEOLOGICA


### VISITA 1 ORA

**METTI UN ARCHEOLOGO A VARESE.** Visitiamo la sezione preistorica del museo, concentrandoci sulla figura dell'archeologo, sulle tecniche di scavo e sui reperti ritrovati nel nostro territorio.

**NEOLITICO: SAI CHE C'È DI NUOVO?** Dalla caccia all'allevamento, dalla raccolta alla coltivazione: quante novità vennero introdotte nel Neolitico! Scopriamole insieme attraverso l'osservazione di alcuni manufatti esposti al museo.

**ROMANI A TUTTO TONDO.** Un percorso completo e approfondito alla sezione romana, per scoprire usi e costumi, credenze, abitudini e tecniche costruttive dei nostri predecessori.

**STONE AGE CHALLENGE.** I bambini verranno coinvolti in una visita-gioco in inglese, a caccia delle parole chiave nascoste nelle sale del museo. Riusciranno i nostri eroi della pietra a ricostruire uno Stone Age Dictionary?





## VISITA 2 ORE

**LA STORIA PASSA DAGLI OGGETTI.** La visita offre ai bambini la possibilità di scoprire come lo storico possa capire le abitudini degli uomini antichi attraverso l'analisi degli oggetti che gli sono appartenuti e l'osservazione delle fonti iconografiche che sono arrivate fino a noi.

## VISITA E LABORATORIO

**LO STRATILIBRO DELLA STORIA.** Lungo la linea della storia, scopriamo le indagini archeologiche e le tecniche di scavo che hanno portato al rinvenimento degli oggetti esposti al museo.

In laboratorio realizzeremo un libro origami che mostri la stratigrafia di uno scavo archeologico.

**DAL SEME AL RACCOLTO.** L'attività agricola fu molto importante e si sviluppò insieme alla pesca, alla caccia e all'allevamento: conosceremo l'Uomo di Bodio e impareremo a riconoscere le tipologie dei semi più diffusi.

In laboratorio realizzeremo un catalogo dei semi.

**PINTADERAS!** Quante cose possono fare le mani dell'uomo con un semplice cumulo di terra! Scopriamole insieme osservando i reperti dell'Isolino Virginia e le *pintaderas*, oggetti curiosi utilizzati per decorare gli abiti e il corpo.

In laboratorio realizzazione di pintaderas in argilla.



## SEZIONE RISORGIMENTALE

### VISITA 1 ORA

**VIVA LA BANDIERA.** Come è nata la bandiera d'Italia? Quale significato hanno i suoi colori? Come è cambiata nel corso del tempo? A queste e altre domande risponderemo insieme osservandola dal vero.


### VISITA 2 ORE

**DISPACCI DELLA BATTAGLIA.** Durante la battaglia di Varese tutta la popolazione era impegnata, ciascuno secondo le proprie forze e capacità, per poter vincere e limitare le perdite; il dipinto di Pagliano e i dispacci presenti in museo ben ci raccontano l'intervento popolare.

### VISITA E LABORATORIO

**AL DI LA' DEL FIUME.** La traversata del Ticino segna un momento decisivo nell'avanzata dei Cacciatori delle Alpi verso Varese. L'analisi del contesto geografico ci permetterà di comprendere meglio la strategia militare del tempo.

In laboratorio realizzeremo un pannello creativo con il Ticino a *collage*.



# SALA VERATTI

## VISITA 1 ORA


**UNA SALA, TANTI TESORI!** Osservando attentamente le scene affrescate, potremo trovare molti “tesori” che ci permettono di conoscere e ammirare una delle sale affrescate più belle dalla città.

## VISITA 2 ORE

**GIOVANI TURISTI A VARESE.** Ampliamo il nostro orizzonte a caccia di monumenti partendo dal centro di Varese fino a Sala Veratti: da piazza Monte Grappa lungo corso Matteotti, ci sfideremo poi al gioco dell’oca.

## VISITA E LABORATORIO

**5LUOGHI\*5REGNI\*5PROVE.** Ci addentreremo nel centro della città in un’esperienza giocosa e creativa nei “cinque regni”: Sala Veratti, via Veratti, il Monumento al Cacciatore delle Alpi, l’Arco Mera e il Chiostro di Sant’Antonino saranno il teatro di un laboratorio a tappe.







# INFO UTILI

## **CASTELLO DI MASNAGO**

da martedì a venerdì

9.30-12.30 e 14.00-18.00

Parcheggio in via Monguelfo,

ingresso a piedi attraverso il parco Mantegazza o da via Cola di Rienzo

## **VILLA MIRABELLO**

da martedì a venerdì

9.30-12.30 e 14.00-18.00

ingresso da Piazza Motta, 4 / in alternativa dai Giardini Estensi

## **INFO E COSTI A CLASSE**

VISITA 1 ORA, € 80

VISITA 2 ORE, € 100

VISITA E LABORATORIO, € 120

## **BIGLIETTO D'INGRESSO GRATUITO**

## **PER PRENOTAZIONI**

**MUSEIVARESE@COOPERATIVASULLARTE.IT**

**+39 333.6810487**